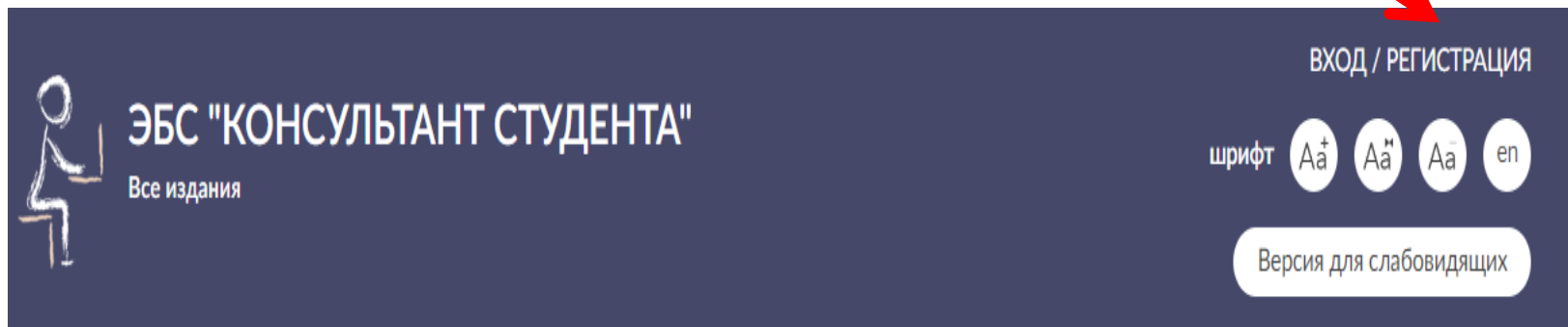


Регистрация в ЭБС «Консультант студента»


1. С компьютера КемГУ пройти по ссылке


www.studentlibrary.ru

2. Нажать «Регистрация»



 Вход

 Регистрация

 Восстановить пароль

Основные данные

Фамилия *

Имя, Отчество *

Статус *

- Студент
- Студент колледжа
- Преподаватель
- Специалист
- Библиотекарь

Отмечаем статус, к которому Вы относитесь

Страна/Регион *

Отмечаем РФ, Кемеровская область

Нажать вкладку

Заполняем поля

E-mail *

Написать свою электронную почту

Телефон

Номер телефона не нужно заполнять

Имя пользователя и пароль (должно содержать от 6 до 28 латинских букв или цифр)

Имя пользователя (логин) *

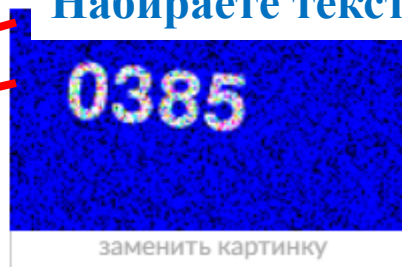
Пароль *

Имя и пароль присваиваете самостоятельно

Пароль (подтверждение) *

Набираете текст с картинки

Текст на картинке *



Зарегистрироваться

Нажать «Зарегистрироваться»

Пройдя регистрацию, Вам необходимо просмотреть 5 страниц любой книги, входящей в подписку. После этого Вы получаете возможность работать с сайтом с любого компьютера, имеющего выход в интернет (удаленный доступ).